

AIRTONE

+7 (499) 444 20 46

info@air-tone.ru

Москва, Варшавское шоссе 129 к 2,
БЦ «Варшавский»



@fireplace.airtone



AIRTONE



ANDALLE

андэль

автоматические
биокамины

Полностью автоматический биокамин Andalle — это настоящая находка для людей, которые ценят уют. Ведь настоящий живой огонь в квартире без дымоходов, гари и копоти — это несомненный плюс, который оценят многие. Вы только представьте, как преобразится ваш дом с появлением в нем настоящего огня.

”

*Мы превращаем вашу мечту в реальность.
Предел определяется вашим воображением.*



РАЗНООБРАЗИЕ ФОРМ

11 стандартных линейных длин камина, но можно и свою. А так же возможность изготавливать Г образные, П образные, радиальные и круглые формы.



КОМПАКТНЫЕ РАЗМЕРЫ

Самое компактное соотношение ширины-высоты позволяет встраивать топку в ограниченные пространства и она не смотрится громоздко.


←→ 193 мм
ширина

↓↑ 168 мм
высота

→ 55 мм ←
с каждой стороны
отступ от края до линии огня

ЛИНИЯ ОГНЯ ДЛИННЕЕ

Благодаря минимальным отступам от края камина до линии огня позволяют получить более длинную линию огня при те же габаритах, что у каминов других брендов.



ВМЕСТИТЕЛЬНЫЕ БАКИ

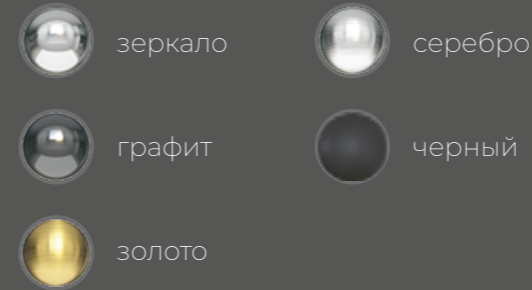
В любом размере биокамина Andelle встроены самые большие топливные баки, которые позволяют работать камину до 12 часов непрерывно.

УДОБНАЯ ЗАПРАВКА

Уникальная запатентованная система автоматической заправки делает все за вас. И больше никаких проливов топлива и отдельных насосов.

ЦВЕТА

Мы предлагаем 5 базовых вариантов отделки камина на выбор, некоторые из них достигаются за счет сложных ионно-плазменных PWD и DLC покрытий, такие как графитовый и золотой цвет.



УПРАВЛЕНИЕ

Мы убеждены, что управлять автоматическим биокамином необходимо на расстоянии, ведь именно это и есть комфорт.

Все автоматические биокамины серии ANDALLE оснащены **встроенным Wi-Fi модулем** для управления камином через смартфон, а так же управляются **пультом ДУ, клавишами** на верхней панели камина и через систему **умного дома**.

Разработанное нами **мобильное приложение** продумывалось сквозь призму эргономики управления и объединило в себе только необходимый для пользователя функционал. Приложение доступно для скачивания в системах **Android и iOS**.

БЕЗОПАСНОСТЬ

Каждый камин оснащен системой безопасности постоянно анализирующей его работу посредством **множества датчиков**.



Автоматическая система защиты



Датчики наклона



Датчики температуры



Датчики уровня топлива




Сейсмические датчики




Датчики содержания углекислого газа






ANDALLE linear

андэль линейный



ANDALLE angular

андэль угловой



ANDALLE radial

андэль радиальный



ANDALLE round

андэль круглый





SLAM

слэм механические
биокамины

Благодаря оптимальной конструкции топки и использованию высококачественной нержавеющей стали достаточной толщины нам удалось добиться истинного эталона надежности.

Захлопывающаяся заслонка для тушения пламени моментально прекращает горение, а двойная конструкция бака предотвращает чрезмерный нагрев.

Камин может быть выполнен в трех различных цветах и стать настоящим украшением, а не обыденным металлическим блоком.

”

*Механический биокамин SLAM –
привычная классика в новом прочтении*



РАЗНООБРАЗИЕ РАЗМЕРОВ


9 стандартных линейных длин камина.

ЦВЕТА


Мы предлагаем **3 базовых** варианта отделки камина на выбор, некоторые из них достигаются за счет сложных ионно-плазменных PWD и DLC покрытий, такие как графитовый и золотой цвет.



серебро



графит



золото

ЛИНИЯ ОГНЯ ДЛИННЕЕ

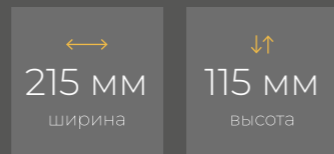
Благодаря **минимальным отступам** от края камина до линии огня позволяют получить более длинную линию огня при тех же габаритах, что у каминов других брендов.

УПРАВЛЕНИЕ

Благодаря раскладывающейся ручке управления тушить камин максимально **удобно и безопасно**.

ОПТИМАЛЬНЫЕ РАЗМЕРЫ

Мы подобрали оптимальное сочетание **ширины** и **высоты** механической топки Slam и как вы могли уже заметить они очень схожи с нашей автоматической линейкой.



←→
215 мм
ширина

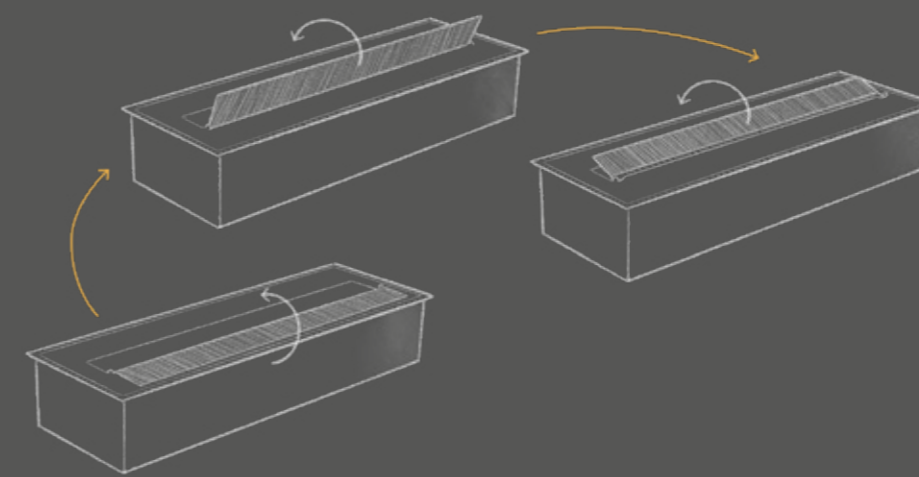
↓↑
115 мм
высота



→ 55 мм ←
с каждой стороны
отступ от края до линии огня


ИННОВАЦИИ

Захлопывающаяся крышка топливного отсека позволяет моментально прекратить процесс горения и обеспечивает плотное прилегание к поверхности топки, минимизируя возможность испарения топлива и его скрытого горения.



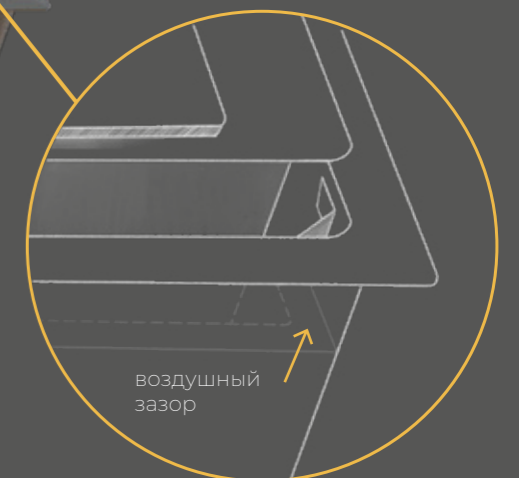
БЕЗОПАСНОСТЬ

Камин оснащен **надежной двойной конструкцией корпуса**, предотвращающей чрезмерный нагрев за счет использования теплового разрыва и обеспечивающей дополнительную защиту от протечек. **Новая система распределения топлива** в баке позволяет топливу полностью выгорать.



ВМЕСТИТЕЛЬНЫЕ БАКИ

Любой размер биокамина вмещает в себя биотопливо в среднем на **7 часов непрерывного горения**.



воздушный зазор



*Даже после нескольких лет
эксплуатации внешний вид
камина останется безупречным*



VERO

ВЭПО паровые
электрокамины

Премиальный паровой электрокамин VERO по праву уникальное решение. Камин создает сверхреалистичный эффект огня и работает на дистиллированной воде, тем самым является абсолютно безопасным для детей и животных.

Помимо основной функции имитации огня он также дополнит шумную вечеринку за счет возможности вспыхивать в такт музыке, а так же создаст комфортный микроклимат в помещении увлажняя его.

”

Создаем больше чем предсказуемое



РАЗНООБРАЗИЕ РАЗМЕРОВ

Уникальная размерная линейка, состоящая из **27 стандартных** линейных длин камина от **0,5 до 3,5 метров**, но мы всегда можем больше. А также возможность изготавливать П образные, Г образные, **радиальные** и **круглые варианты**.



КОМПАКТНОСТЬ

Оптимальное соотношение **ширины-высоты** позволяет встраивать топку в ограниченные пространства, и она не смотрится громоздко.



БЕЗОПАСНОСТЬ

Каждый камин оснащен системой безопасности постоянно анализирующей его работу посредством **множества датчиков**.

Система защиты электронных компонентов от короткого замыкания, система контроля работы ультразвуковых испарителей. Датчики уровня воды в баках и прочие.

ВМЕСТИТЕЛЬНЫЕ БАКИ

В любом размере электрокаминов встроены объемные топливные баки, которые позволяют работать камину в среднем **11 часов непрерывно**.

ЛИНИЯ ОГНЯ ДЛИННЕЕ

Минимальные отступы от края камина до линии огня позволяют получить максимальный эффект огня при те же габаритах, что у каминов других брендов.

ЦВЕТА

7 неповторимых вариантов отделки камина на выбор. Большинство из них достигаются за счет сложных ионно-плазменных PWD и DLC покрытий, такие как розовое золото – зеркало и графитовые цвета.



УПРАВЛЕНИЕ

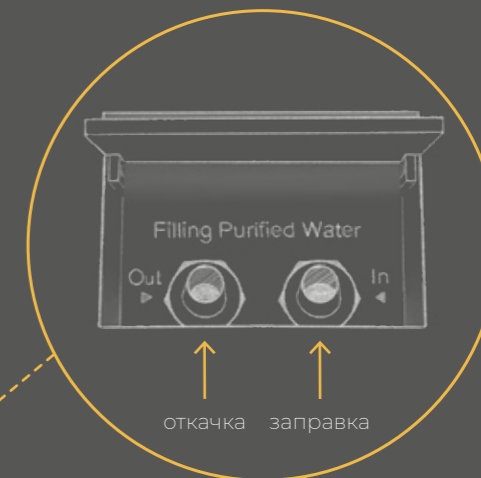

Управлять паровым камином Vero действительно комфортно, ведь для этого есть **сенсорный экран** на верхней панели камина, **пульт дистанционного управления**, а также возможность подключения камина к системам «Умный дом».



Благодаря **RGB подсветке** возможно выбрать любой цвет пламени из **16 миллионов** оттенков, доступных в **мобильном приложении**.

Меняйте яркость пламени в зависимости от времени суток или вовсе отключите ее для использования камина как увлажнителя воздуха.


В мобильном приложении так же предусмотрена возможность использовать камин как **светомузыку** для ваших вечеринок. Огонь будет вспыхивать в такт музыке.



УДОБНАЯ ЗАПРАВКА


Уникальная запатентованная система автоматической заправки и откачки сделает все за вас. Не нужно вынимать баки или использовать выносные насосы.

Возможность подключения к системам водоснабжения для **полной автоматизации заправки**.




VEPO linear

вепо линейный



VEPO angular

вепо угловой



VEPO radial

вепо радиальный



VEPO round

вепо круглый



VEPO overlay panel

накладная панель



Накладная панель выполнена из полимерного, абсолютно безопасного материала

Имитация дров и углей настолько точная, что ваши гости даже не заподозрят

КОЛОССАЛЬНАЯ РАЗМЕРНАЯ ЛИНЕЙКА

Накладная панель изготавливается для каждой из 27 длин камина и будет единой от 0,5 до 3,5 метров.

ИНДИВИДУАЛИЗАЦИЯ

Накладная панель для каждой длины камина имеет свой **уникальный** порядок расположения дров, а также проработанный **вручную** художниками рисунок тлеющих дров и углей.

ПРОДУМАННОСТЬ

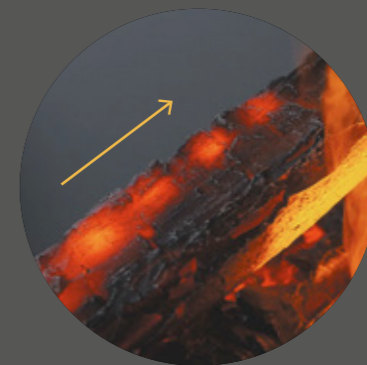
Доступ к зоне заправки и управлению камином с сенсорного экрана осуществляется простым снятием **потайного полена** без демонтажа накладки целиком.

Монтаж/демонтаж накладки на камин **крайне прост**. Меняйте свой камин под настроение.



РЕАЛИСТИЧНОСТЬ

Независимая система **динамической** подсветки, имитирующая **мерцание** углей и **тление** дров.







”

*Зарождение
новой легенды*

МИСТИ

MISTY

паровые
электрокамины

Паровые электрокамины серии MISTY по праву являются бестселлерами, соединившими в себе самый необходимый функционал электрокамина, а также получив одно из самых реалистичных и объемных эффектов огня на рынке.

Модель разработана и позиционируется как стандартная линейка без возможности индивидуализации и дооснащения опциями.

Это практичный продукт, для тех кто ценит простоту совершенства

РАЗНООБРАЗИЕ РАЗМЕРОВ

Широкая размерная линейка, имеющая шаг в 250 мм и состоящая из **9 стандартных** линейных длин камина от 750 до 3000 мм.

УДОБНАЯ ЗАПРАВКА

Уникальная запатентованная система автоматической заправки и откачки сделает все за вас. Не нужно вынимать баки или использовать выносные насосы. **Просто** наденьте заправочный шланг на сопло заправки и нажмите на клавишу.

БЕЗОПАСНОСТЬ

Каждый камин оснащен **системой безопасности** постоянно анализирующей его работу посредством множества датчиков.

Система защиты электронных компонентов от короткого замыкания, система контроля работы ультразвуковых испарителей. Датчики уровня воды в баках и прочие.

ЛИНИЯ ОГНЯ ДЛИННЕЕ

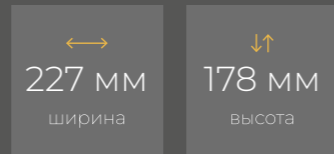
Минимальные отступы от края камина до линии огня позволяют получить максимальный эффект огня при те же габаритах, что у каминов других брендов.

ВМЕСТИТЕЛЬНЫЕ БАКИ

Внутренние объемы встроенных баков в любом размере камина позволяют ему работать **до 30 часов** непрерывно.

КОМПАКТНОСТЬ

Самое компактное соотношение **ширины-высоты** среди всех производителей на рынке позволяет встраивать топку в ограниченные пространства, ведь размер — это важно.



ЦВЕТА

Для серии Misty предусмотрен единственный и **самый практичный** цвет верхней панели – черный муар. Именно он позволит не переживать за отпечатки и грязь(пыль) на камине.

ИНОВАЦИОННОСТЬ

Камин оснащен двумя линиями подсветки предназначенные для создания многоцветного, объемного пламени.

Используя предустановленные режимы работы, можно изменять цвета и создавать их неповторимые комбинации.

Благодаря функции изменения яркости подсветки, камин комфортно использовать и в ночное и дневное время, а при полном отключении ламп возможно использовать его как увлажнитель воздуха.

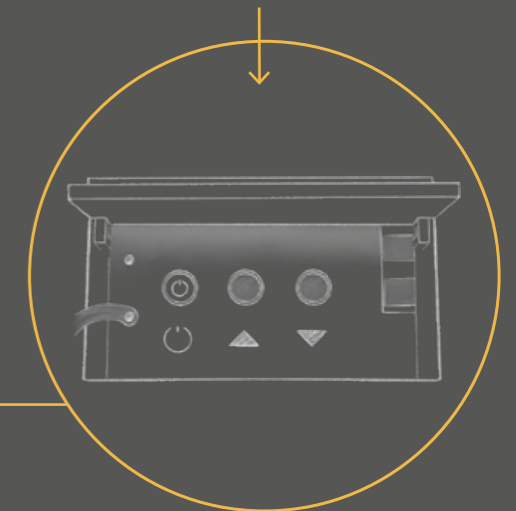
УПРАВЛЕНИЕ

Управлять паровым камином серии MISTY действительно **комфортно**, ведь для этого есть **клавиши** в потайном лючке на верхней панели камина, **пульт** радиуправления с увеличенным радиусом действия, а также возможность подключения камина к системам «Умный дом».



2 ЛИНИИ ПОДСВЕТКИ

ЗАПРАВКА



PLANE

плэйн

оптические
электрокамины

Электрокамин серии PLANE является базовой линейкой компании AIRTONE. Особое внимание при его разработке уделялось реалистичному, объемному эффекту огня, создаваемому специальным барабаном. Имитация дров вкупе со звуком потрескивания создает очень реалистичный эффект горения. Благодаря компактной глубине встраивания и оптимальной высоте серия каминов PLANE будет идеально подходить под любой интерьер и задумку.



”

*Даже простые вещи можно
сделать индивидуальностью*

РАЗНООБРАЗИЕ РАЗМЕРОВ

Самая широкая размерная линейка среди аналогов с удобным значением длины от 1 до 3 метров, включающая в себя **21** стандартный размер. И мы всегда готовы изготовить **нестандартный** размер исключительно для вас.

БЕЗОПАСНОСТЬ

Корпус камина выполнен из **качественной стали** толщиной **1,5-2 мм**. А также вся серия PLANE прошла испытания и получила **сертификаты соответствия** в том числе и европейских стандартов качества и безопасности.

ЭНЕРГОЭФФЕКТИВНОСТЬ

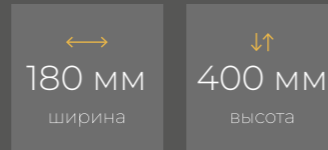
Низкое энергопотребление всего от **10 ватт** позволит не задумываться о счетах за электроэнергию.

ТЕХНОЛОГИИ

Система «живого» пламени – **DramFlame** позволяет достичь завихряющийся поток объемного огня.

ОПТИМАЛЬНЫЕ РАЗМЕРЫ

Органичная высота камина, позволяет встраивать его в **любые** мебельные конструкции, в том числе в стандартные тумбы под телевизор



УПРАВЛЕНИЕ

Пульт дистанционного управления интуитивно понятен и имеет **отличный** отклик на любое нажатие, при управлении камином.



МАГНИТНАЯ РАМКА

Магнитная декоративная рамка позволит **удобно и быстро** скрыть монтажное отверстие камина облегчая процесс установки. Помимо этого, рамка опционально может быть выполнена в нескольких цветах и фактурах для придания индивидуализации вашему интерьеру.

ЗВУК

Камин оснащен функцией **реалистичной** звуковой имитации горения огня для придания **еще большего** уюта.

ЦВЕТА И ЯРКОСТЬ

Возможность выбора из **4-х вариантов** цветов подсветки имитации огня, а также режим автоматической его смены.

Яркость подсветки камина можно выбрать **подходящую** текущим условиям в комнате. Мы условно разделили яркость на **3 сценария** использования в разное время суток:

